



ТЕРРИТОРИАЛЬНЫЙ ОРГАН
ФЕДЕРАЛЬНОЙ СЛУЖБЫ
ГОСУДАРСТВЕННОЙ СТАТИСТИКИ
ПО ЛИПЕЦКОЙ ОБЛАСТИ

СТРОИТЕЛЬСТВО

2023 год

Ежемесячные данные оперативной статистики.

В отдельных случаях незначительные расхождения между итогом и суммой слагаемых объясняются округлением данных.

СОДЕРЖАНИЕ

Сравнительные данные по объему работ по виду экономической деятельности «Строительство»	3
Объем работ, выполненных собственными силами по виду деятельности «Строительство»	4
Динамика общего объема заключенных договоров по виду деятельности «Строительство»	5
Обеспеченность строительных организаций договорами, прочими заказами (контрактами)	6
Жилищное строительство	7
Строительство индивидуального жилья	10
Число построенных квартир организациями всех форм собственности и населением	11
Площадь построенного жилья в среднем на 1000 человек населения	12

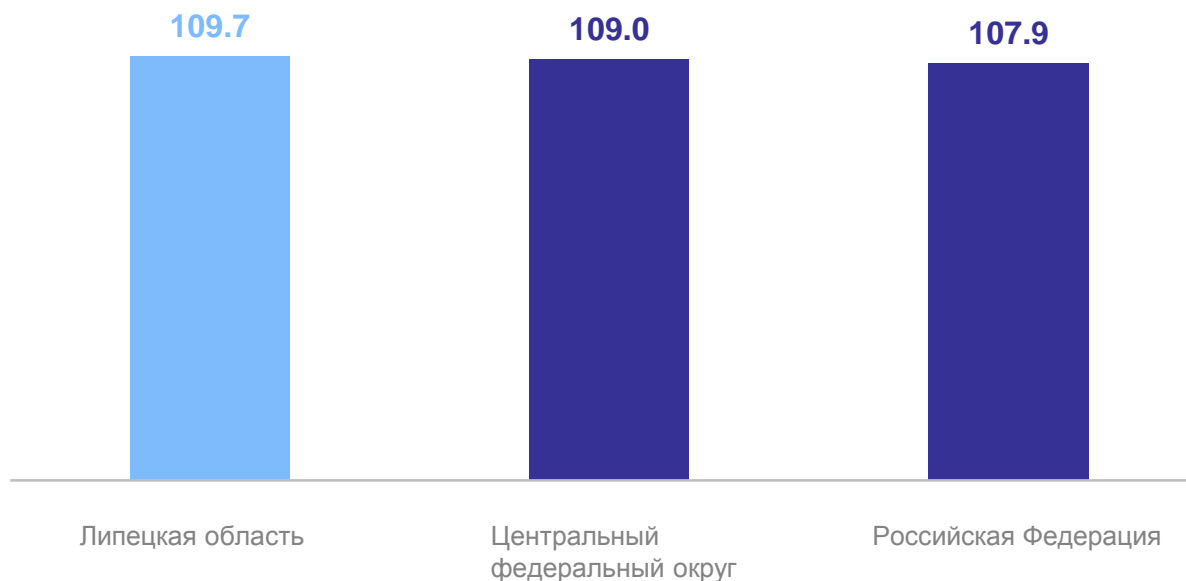
СРАВНИТЕЛЬНЫЕ ДАННЫЕ ПО ОБЪЕМУ РАБОТ ПО ВИДУ ЭКОНОМИЧЕСКОЙ ДЕЯТЕЛЬНОСТИ «СТРОИТЕЛЬСТВО»

2023 г.

ЛИПЕЦКСТАТ



Индекс физического объема,
в % к соответствующему периоду предыдущего года



ОБЪЕМ РАБОТ, ВЫПОЛНЕННЫХ СОБСТВЕННЫМИ СИЛАМИ ПО ВИДУ ДЕЯТЕЛЬНОСТИ «СТРОИТЕЛЬСТВО»

млн рублей

ЛИПЕЦКСТАТ

Декабрь 2023 г.

15 191.0 млн
рублей

в % к соответствующему
месяцу предыдущего года*

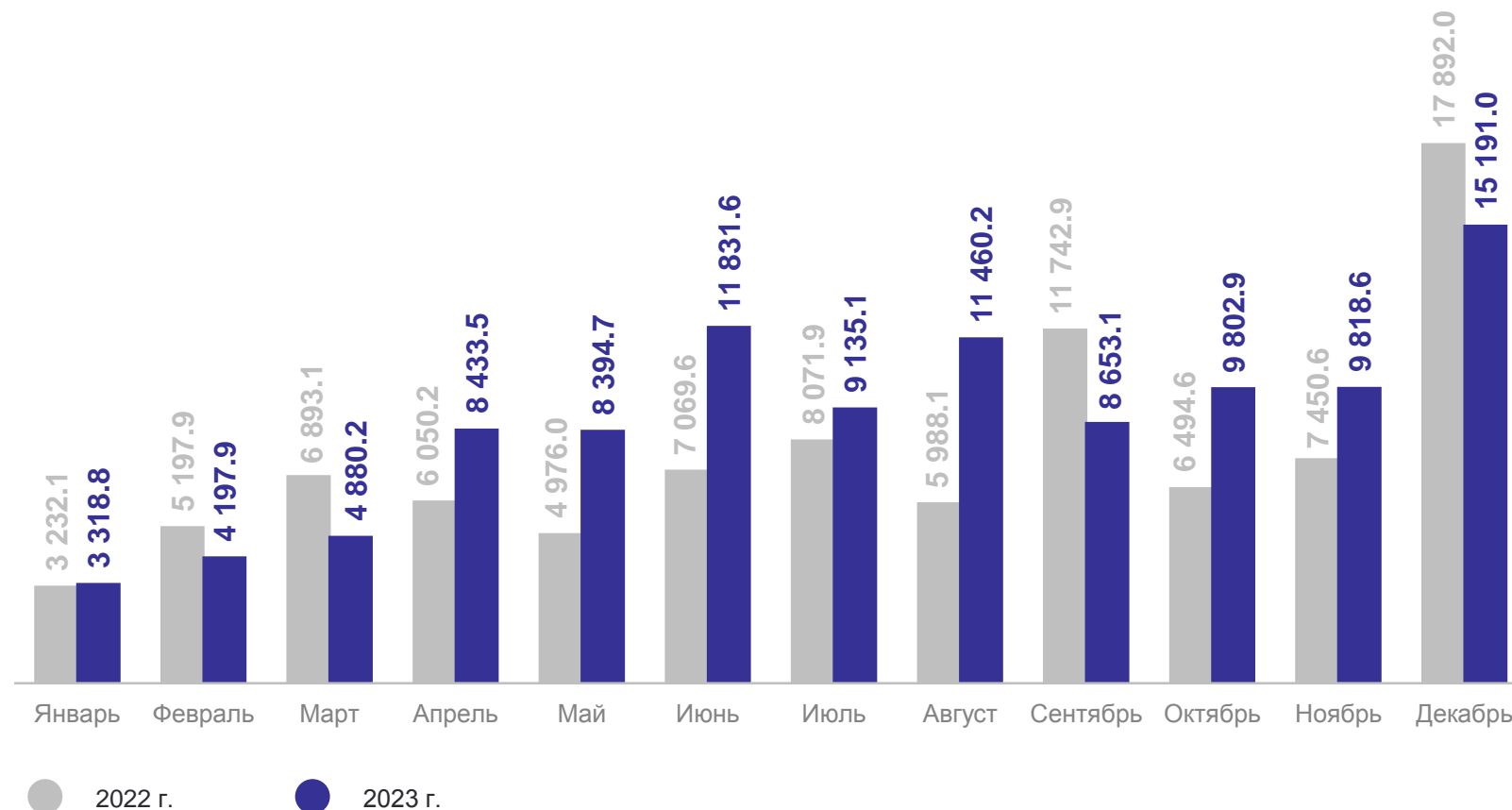
79.6%

2023 г.**

105 117.6 млн
рублей

в % к соответствующему
периоду предыдущего года*

109.7%



* В сопоставимых ценах.

** В 1-й оценке.

ДИНАМИКА ОБЩЕГО ОБЪЕМА ЗАКЛЮЧЕННЫХ ДОГОВОРОВ ПО ВИДУ ДЕЯТЕЛЬНОСТИ «СТРОИТЕЛЬСТВО»*

ЛИПЕЦКСТАТ

млн рублей

Декабрь 2023 г.

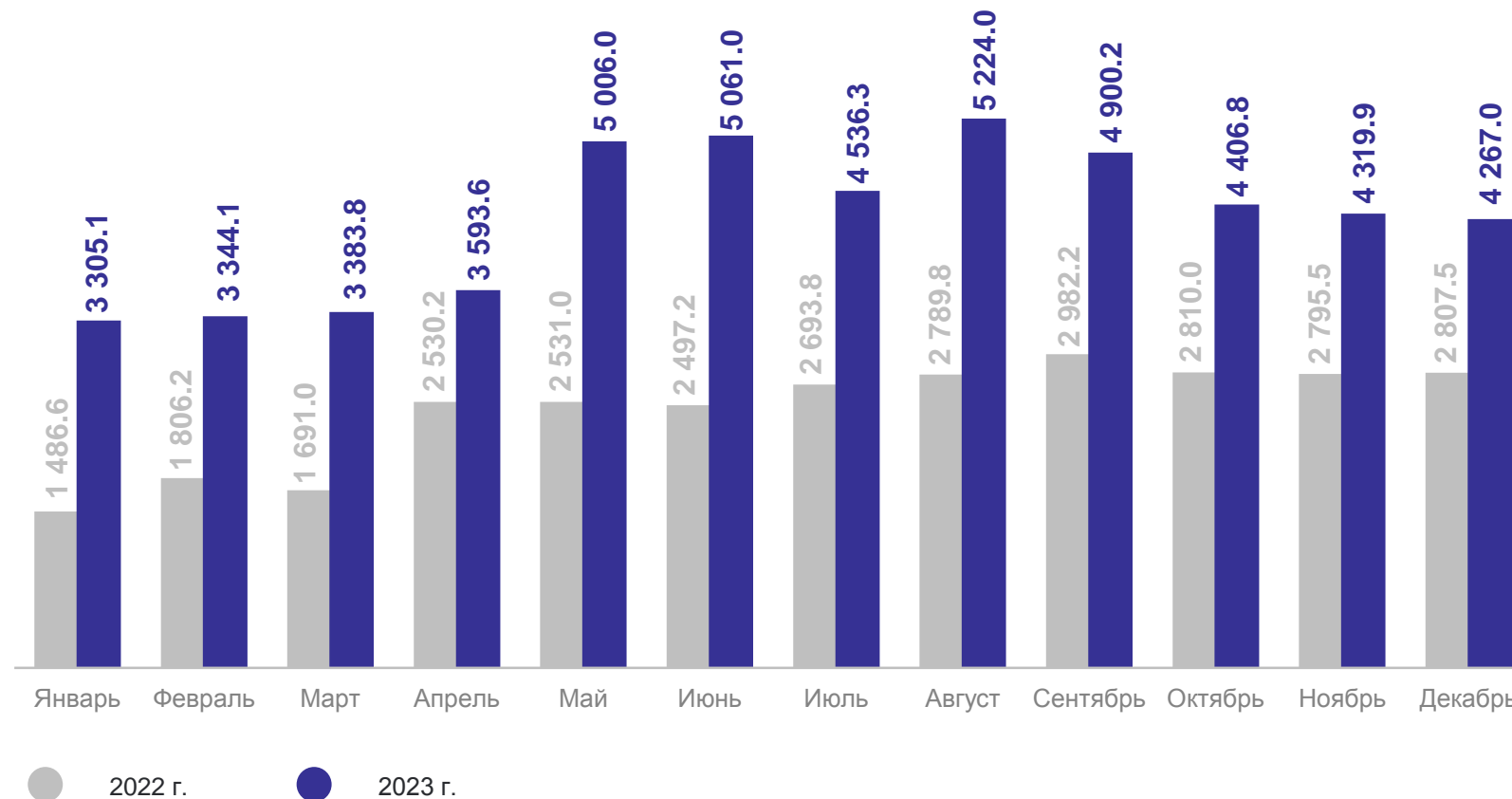
4 267.0 млн рублей

Декабрь 2022 г.

2 807.5 млн рублей

изменение объема заключенных договоров строительного подряда и прочих заказов (контрактов) к соответствующему месяцу предыдущего года*

152.0%



* Без субъектов малого предпринимательства.

ОБЕСПЕЧЕННОСТЬ СТРОИТЕЛЬНЫХ ОРГАНИЗАЦИЙ ДОГОВОРАМИ, ПРОЧИМИ ЗАКАЗАМИ (КОНТРАКТАМИ)*

месяцев

ЛИПЕЦКСТАТ

На конец декабря 2023 г.

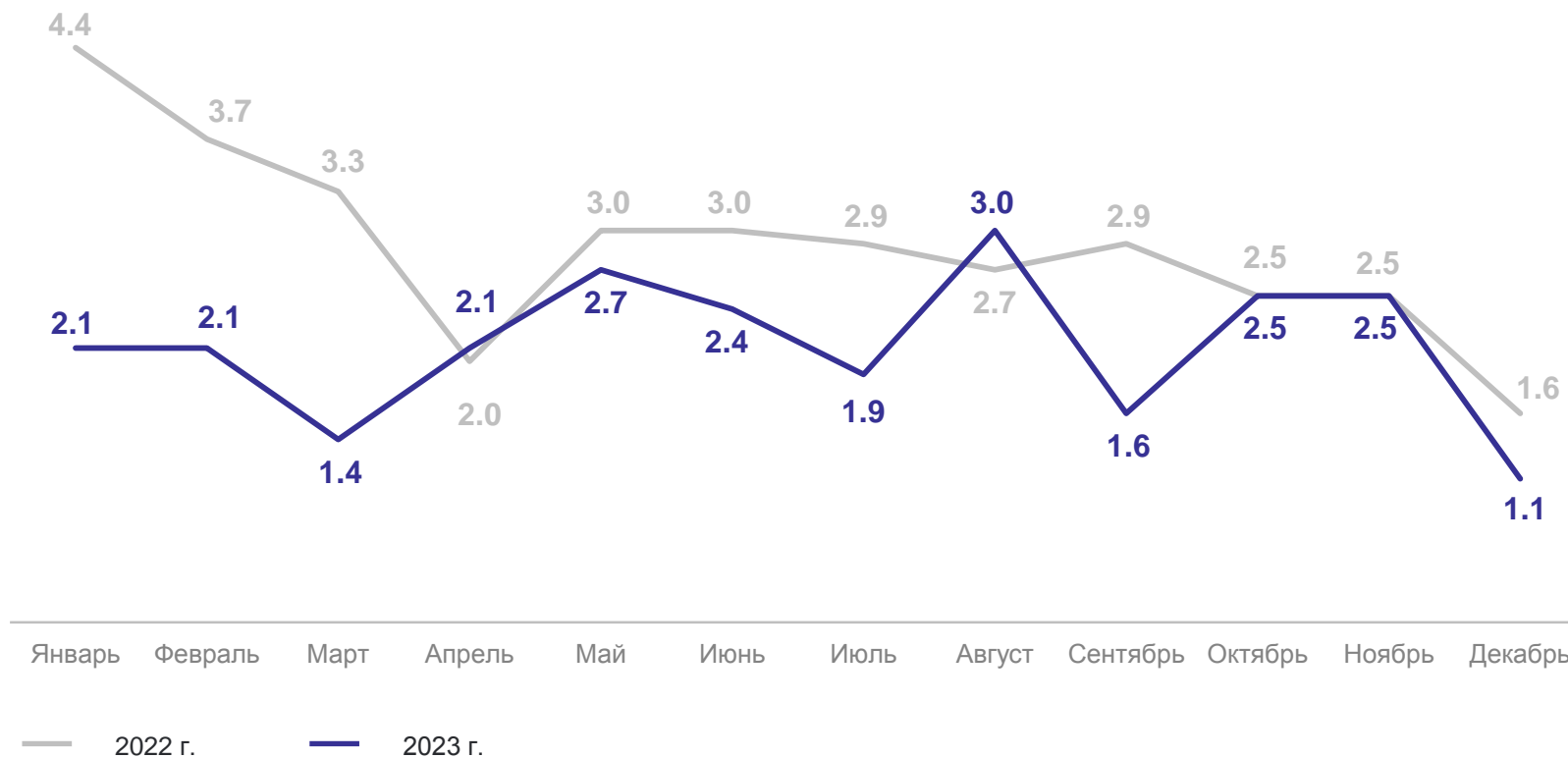
Всего 1.6

из них по видам деятельности

строительство жилых и нежилых зданий **2.4**

строительство инженерных сооружений **1.0**

работы строительные специализированные **1.2**



* Без субъектов малого предпринимательства.

ЖИЛИЩНОЕ СТРОИТЕЛЬСТВО

ТЫС. КВ. МЕТРОВ

ЛИПЕЦКСТАТ

Декабрь 2023 г.

122.9 ТЫС.
КВ. М

к соответствующему
месяцу предыдущего года

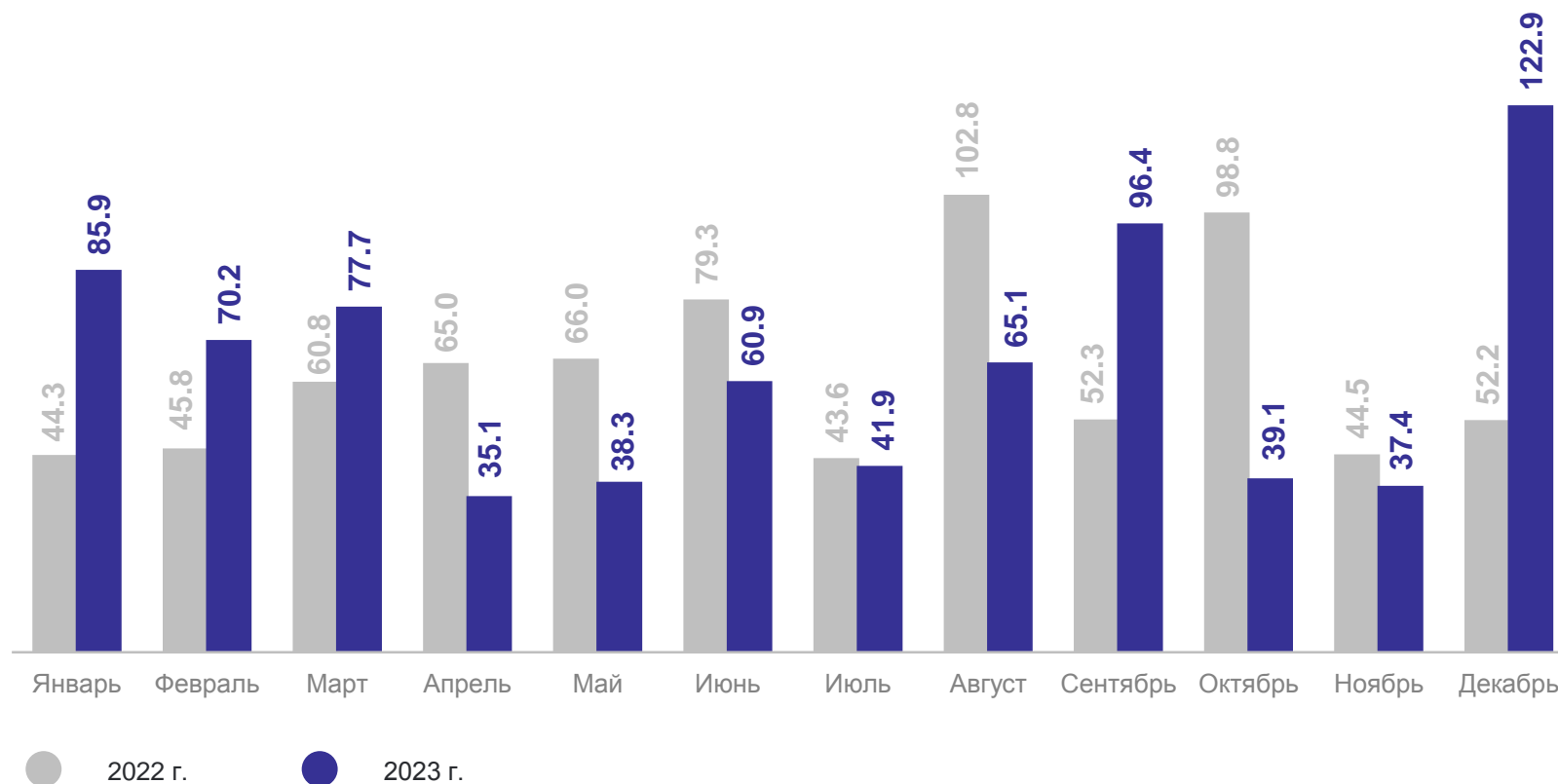
в 2.4 р.

Декабрь 2022 г.

52.2 ТЫС.
КВ. М

в % к соответствующему
месяцу предыдущего года

34.2%



ЖИЛИЩНОЕ СТРОИТЕЛЬСТВО

ТЫС. КВ. МЕТРОВ

ЛИПЕЦКСТАТ

2023 г.

770.9 ТЫС.
КВ. М

в % к соответствующему
периоду предыдущего года

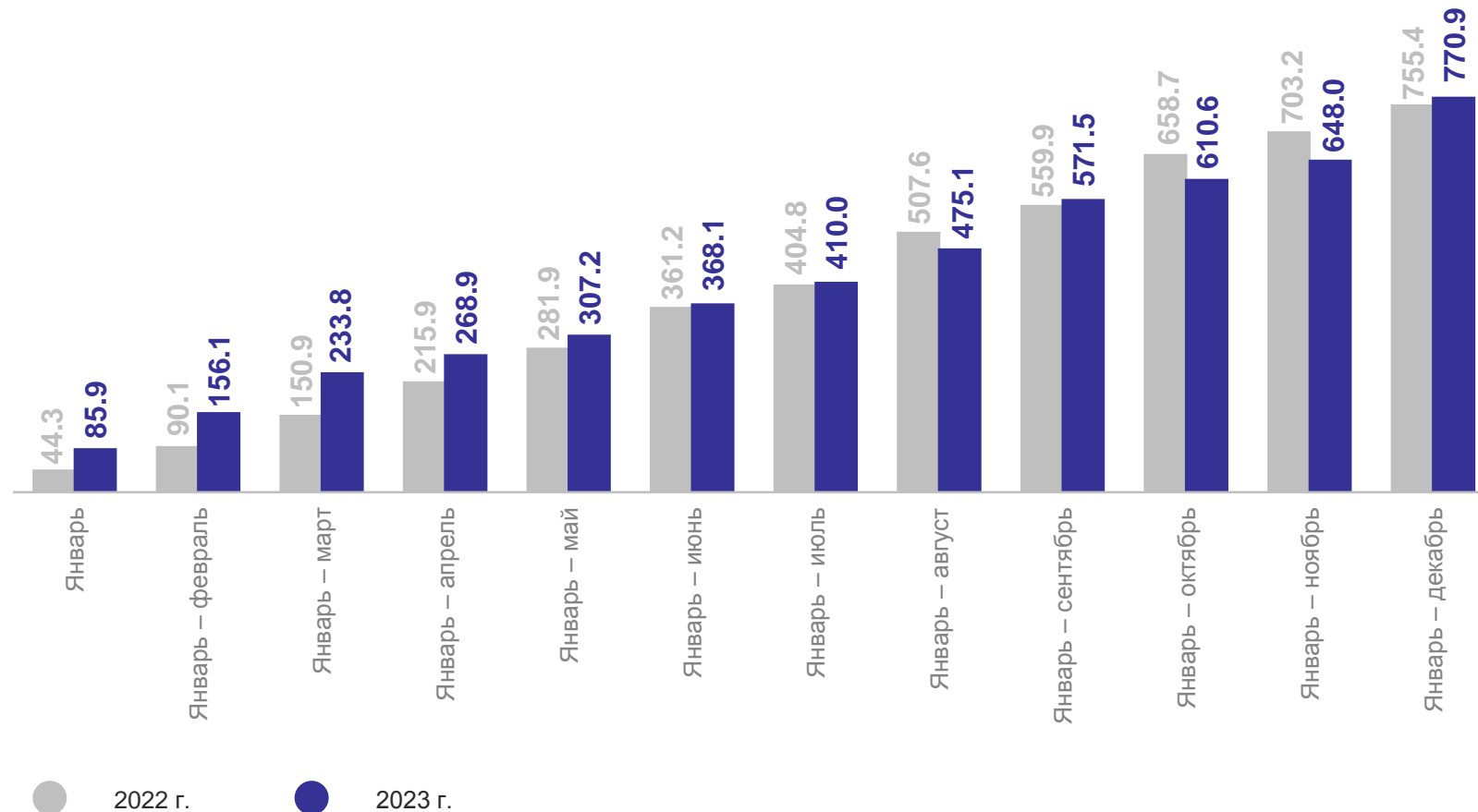
102.1%

2022 г.

755.4 ТЫС.
КВ. М

в % к соответствующему
периоду предыдущего года

61.2%



ЖИЛИЩНОЕ СТРОИТЕЛЬСТВО

ТЫС. КВ. МЕТРОВ

ЛИПЕЦКСТАТ

2023 г.

770.9 ТЫС.
КВ. М

городская
местность **350.1** ТЫС.
КВ. М

в % к соответствующему
периоду предыдущего года

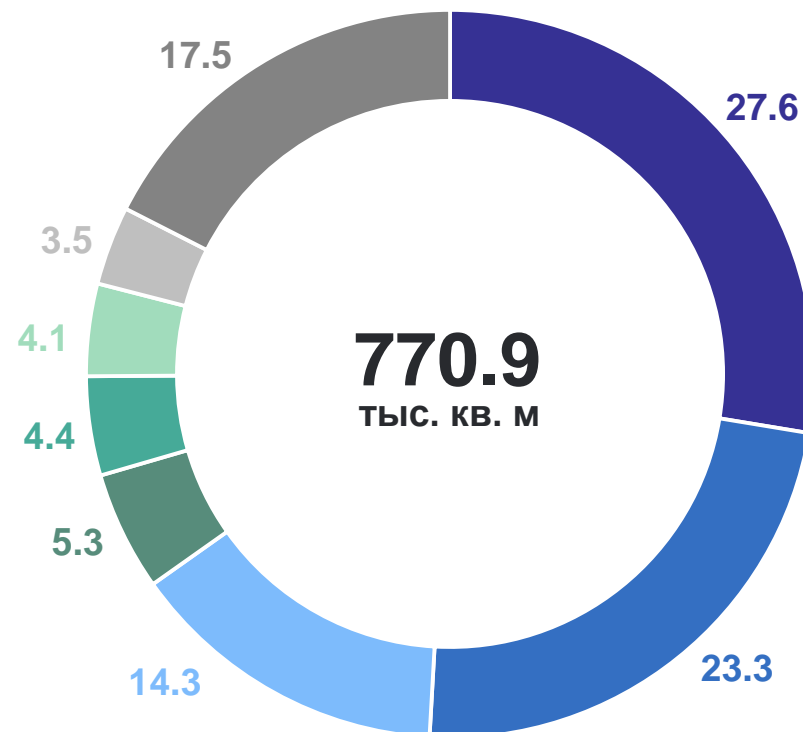
89.6%

сельская
местность **420.8** ТЫС.
КВ. М

в % к соответствующему
периоду предыдущего года

115.4%

Удельный вес ввода в действие жилья
по муниципальным образованиям, %



- г. Липецк
- Липецкий район
- Грязинский район
- Добровский район
- г. Елец
- Задонский район
- Лебедянский район
- Другие муниципальные районы и округа

СТРОИТЕЛЬСТВО ИНДИВИДУАЛЬНОГО ЖИЛЬЯ

ТЫС. КВ. МЕТРОВ

ЛИПЕЦКСТАТ

2023 г.

574.7 ТЫС.
КВ. М

городская местность **191.8** ТЫС.
КВ. М

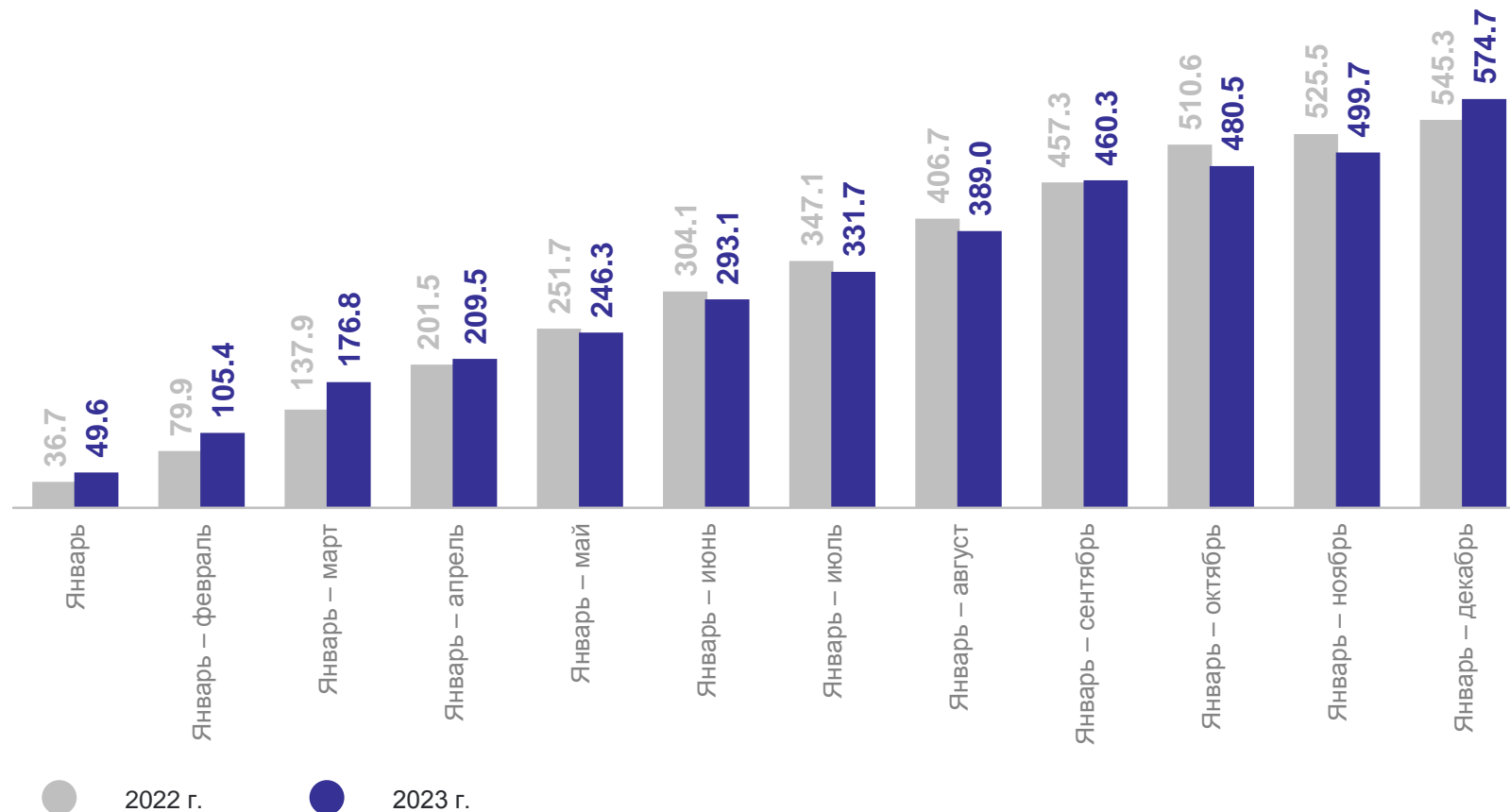
в % к соответствующему
периоду предыдущего года

101.3%

сельская местность **382.9** ТЫС.
КВ. М

в % к соответствующему
периоду предыдущего года

107.6%



ЧИСЛО ПОСТРОЕННЫХ КВАРТИР ОРГАНИЗАЦИЯМИ ВСЕХ ФОРМ СОБСТВЕННОСТИ И НАСЕЛЕНИЕМ

ЛИПЕЦКСТАТ

квартир

Декабрь 2023 г.

1337 квартир

в % к соответствующему
месяцу предыдущего года

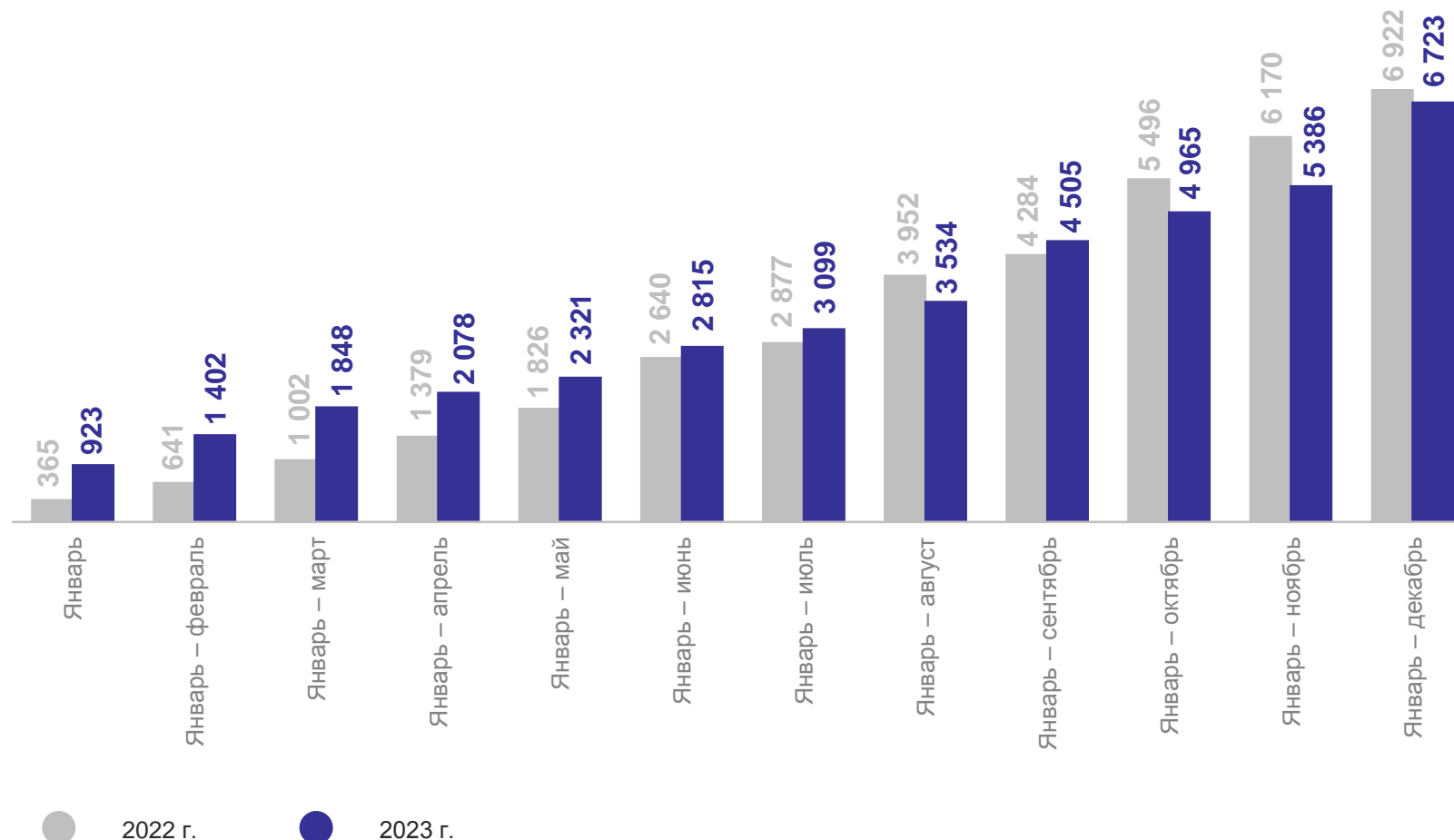
177.8%

2023 г.

6 723 квартиры

в % к соответствующему
периоду предыдущего года

97.1%



● 2022 г. ● 2023 г.

ПЛОЩАДЬ ПОСТРОЕННОГО ЖИЛЬЯ В СРЕДНЕМ НА 1000 ЧЕЛОВЕК НАСЕЛЕНИЯ

кв. метров

ЛИПЕЦКСТАТ

2023 г.



687.4 кв. м

в % к соответствующему
периоду предыдущего года

103.0%

2022 г.

667.2 кв. м

